



Sindicato  
de Enfermería  
Sede Estatal

Barómetro Enfermero

# **BARÓMETRO ENFERMERO**

**Informe Enero 2015**

## BARÓMETRO ENFERMERO

El Barómetro Enfermero realiza encuestas periódicamente entre los profesionales de enfermería de toda España. Su principal objetivo es conocer cómo perciben y valoran su situación profesional y laboral, y recabar su opinión sobre distintos asuntos sanitarios y sociales de interés general.

## CARACTERÍSTICAS DE LA MUESTRA

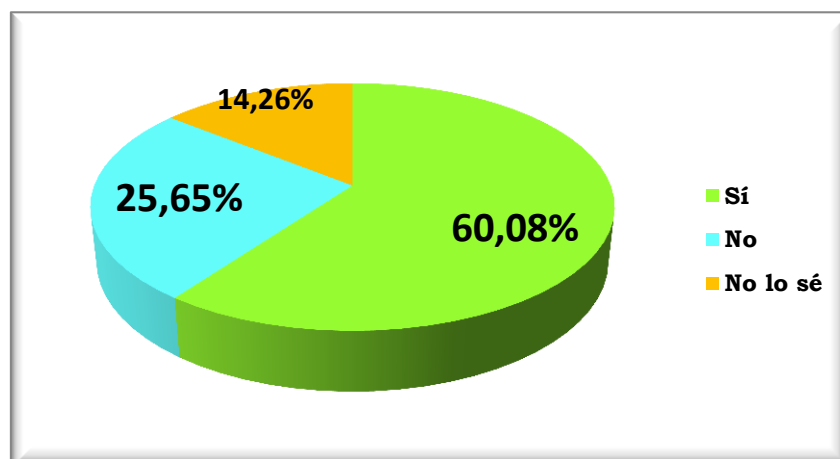
- **Universo:** Todos los enfermeros y enfermeras de España, entre 20 y 64 años.
- **Tamaño de la muestra:** 13.504 encuestas enviadas por correo electrónico, seleccionadas mediante un muestreo probabilístico estratificado.
- **Periodo de referencia:** Noviembre de 2014.
- **Tasa de respuesta:** 17,55 por ciento.

## PRINCIPALES RESULTADOS

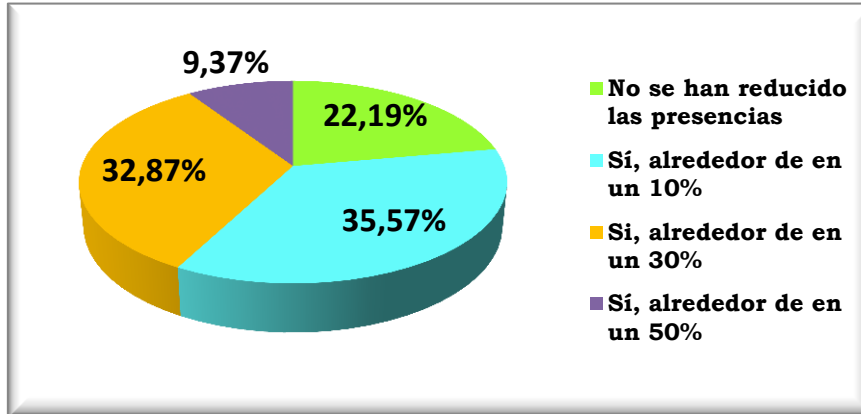
Una vez analizadas las respuestas obtenidas en las diferentes variables sociodemográficas, los principales resultados obtenidos son:

### SITUACION DE LOS CENTROS

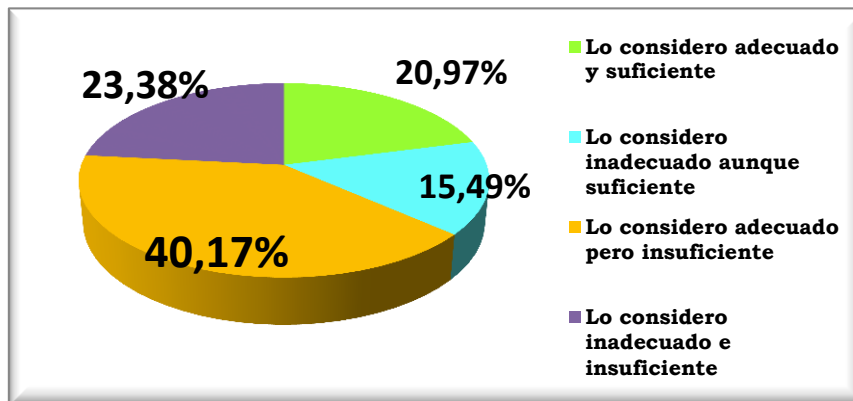
**En el último año, ¿crees que ha empeorado la atención que se presta en tu unidad o servicios?**



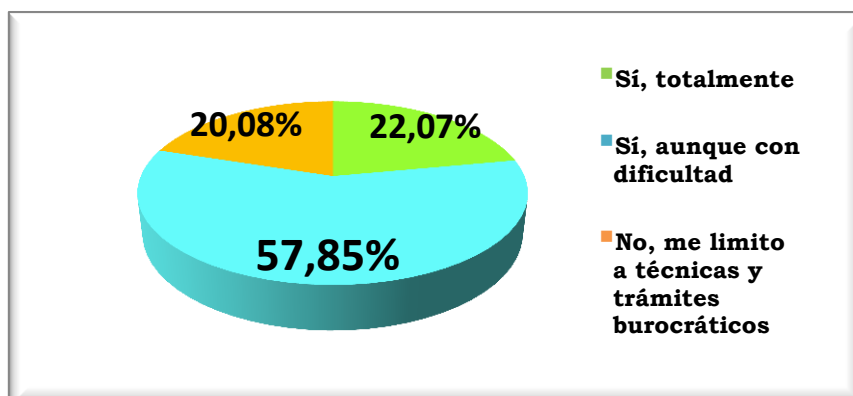
**En el último año, ¿se han visto reducidas las presencias de enfermería en tu unidad/centro de trabajo?**



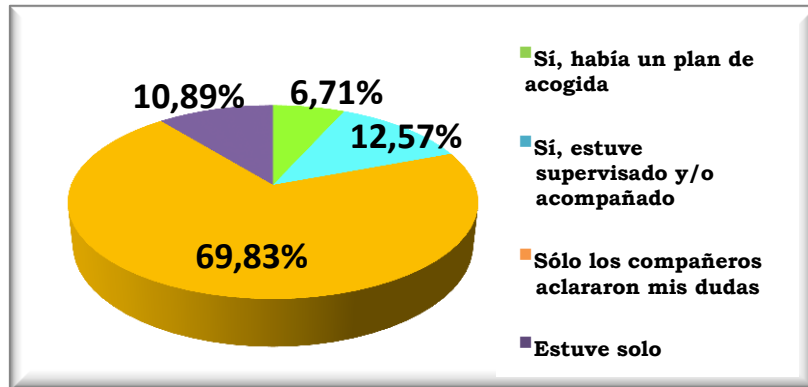
**¿Qué opinas del material con el que trabajas habitualmente?**



**¿Crees que puedes desarrollar tus competencias profesionales de manera autónoma en tu trabajo del día a día?**

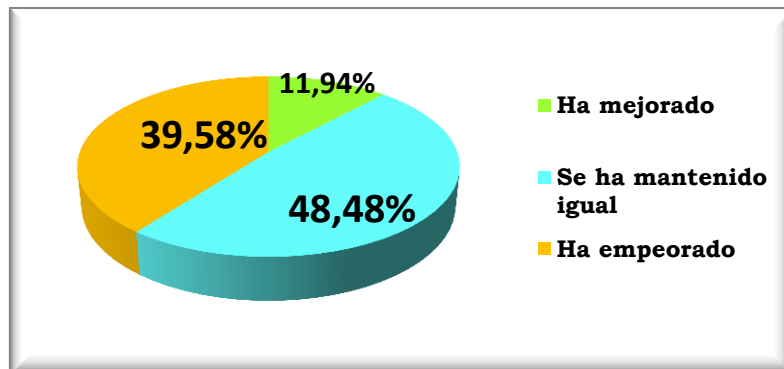


**Cuando te has incorporado a un servicio nuevo, ¿has recibido formación o algún tipo de ayuda?**

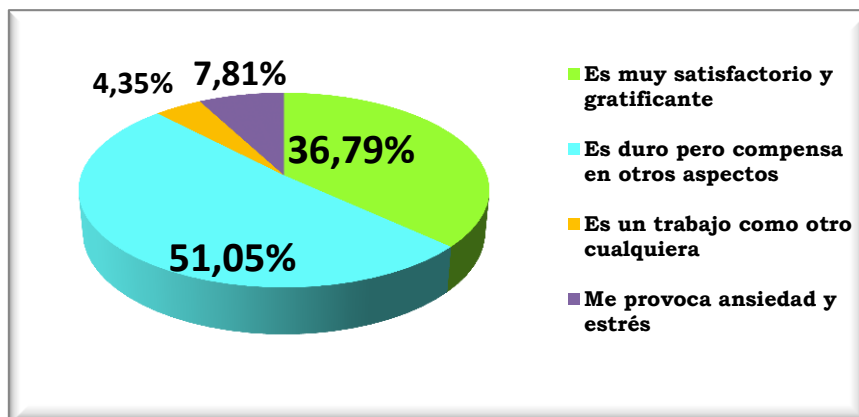


## SITUACIÓN DE LOS PROFESIONALES

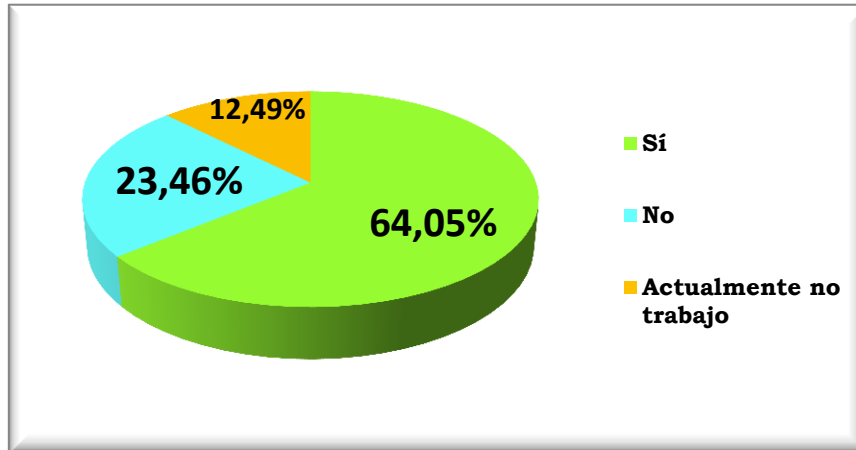
**En los últimos seis meses, tu situación laboral:**



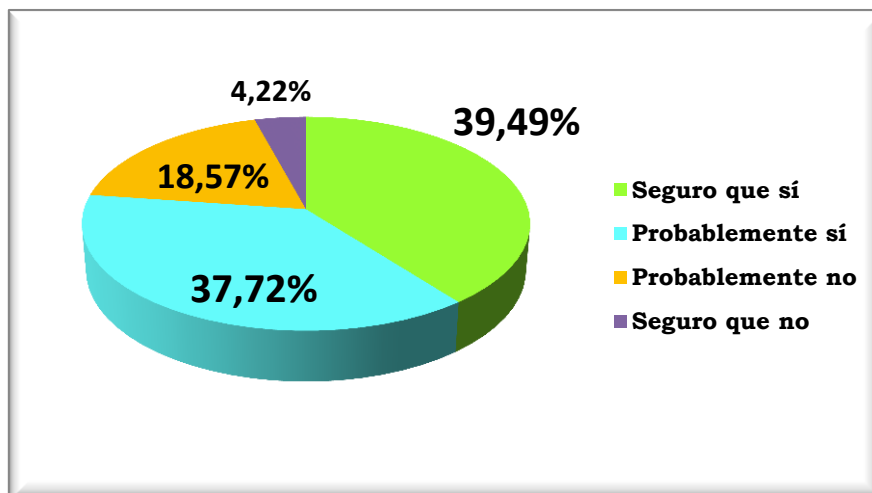
**¿Qué implica para ti ser enfermero/a?**



**¿Ejerces la Enfermería en el campo que deseas?**



**Si volvieses atrás en el tiempo, ¿volverías a tomar la decisión de ser enfermero/a?**



## **PRINCIPALES CONCLUSIONES**

Una peor atención al ciudadano, nuevas reducciones de plantillas y material sanitario insuficiente son algunas de las principales conclusiones de un nuevo informe del Barómetro Enfermero, que ha recabado la opinión de los profesionales de enfermería de nuestro país sobre lo acontecido en los últimos meses en sus respectivos centros.

- Cerca del **80 por ciento** de los profesionales aseguran que se han visto reducidas las plantillas de Enfermería en su unidad o centro de trabajo entre un 10 y un 50 por ciento.
- El **60 por ciento** de los profesionales de enfermería afirman que ha empeorado en el último año la atención prestada al ciudadano, y en lo relativo al material con el que trabajan habitualmente, el **63 por ciento** considera que es insuficiente.
- Cerca del **70 por ciento** apuntan que la única ayuda recibida cuando se han incorporado a un nuevo servicio ha sido por parte de sus propios compañeros, que han aclarado sus dudas, pero no por parte de los responsables del servicio o del centro.
- El **57,85 por ciento** de los profesionales creen que pueden desarrollar sus competencias de manera autónoma en el trabajo del día a día, aunque encuentran dificultades para ello, y el **20 por ciento** refiere que no pueden hacerlo y que en su día a día se limitan a realizar técnicas y trámites burocráticos.
- Alrededor del **40 por ciento** de los encuestados asegura que su situación laboral ha empeorado en los últimos seis meses. Sólo el 11 por ciento cree que ha mejorado.
- A pesar de la actual situación que sufre el colectivo, el **39,49 por ciento** de los encuestados afirman rotundamente que, si volviesen atrás en el tiempo, volverían a elegir esta profesión y el **37,72 por ciento** señalan que probablemente la volverían a elegir. Tan solo el **4,22 por ciento** asegura que no volvería a elegir ser enfermero.
- El **36,79 por ciento** de los enfermeros encuestados cree que es muy satisfactorio y gratificante ejercer su profesión y el **51,05 por ciento** encuentran satisfactorio en algunos aspectos, aunque reconocen que es una profesión dura.